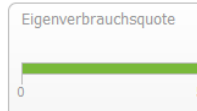
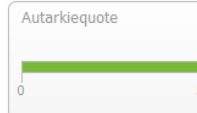
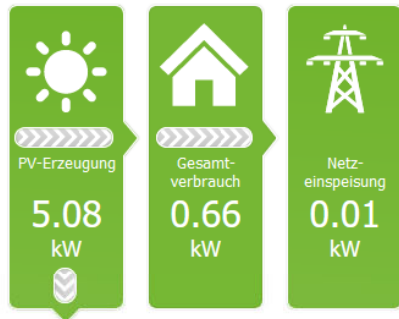



- Anlagenauswahl >
- PV_Alsleben_EFH_Sauer...
- Anlagenübersicht
- Anlagensteckbrief
- Aktueller Status und Prognose
- Energiebilanz
- Verbraucherbilanz und -steuerung
- Jahresvergleich
- Anlagenüberwachung
- Anlagenlogbuch: 0
- Analyse
- > Report (2)
- > Geräte (2)
- > Smart Home
- Konfiguration >

Aktueller Status ?



Prognose und Handlungsempfehlung ?



Di, 23.08.2022

Stop

Letzte Daten von: 08:25:05

PV: 7,63 kW (5,49 kWh)

Netz Imp: 10 W (1,60 kWh I) (0,04 kWh E)

Hausverbrauch: 3,21 kW (6,71 kWh)

Ladeleistung: 0 W (0,00 kWh)

Speicher-Ladung: 4,43 kW (2,80 kWh I) (2,82 kWh E) - Ladestand: 44 % SoC



| Ladepunkt | Ladeparameter | geladen | SoC |
|-----------|---------------|------------------|------|
| Garage | 0 W / 0 A | 0,0 kWh / 0,0 km | 40 % |

| Gerät | Verbrauch | Modus | Laufzeit |
|--------------|-----------|-----------|------------|
| LGWash | 8 W | Automatik | 8 H 24 Min |
| Trockner | 0 W | Automatik | 8 H 24 Min |
| Spueler | 2 W | Automatik | 8 H 24 Min |
| RWA | 2 W | Automatik | 8 H 24 Min |
| Bewaesserung | 0 W | Automatik | 0 Min |
| Kuehlschrank | 157 W | Automatik | 8 H 24 Min |
| Gefrierkombi | 26 W | Automatik | 8 H 24 Min |