

Auswertungen - Diagramme

Filter

Zeitraum

Monat

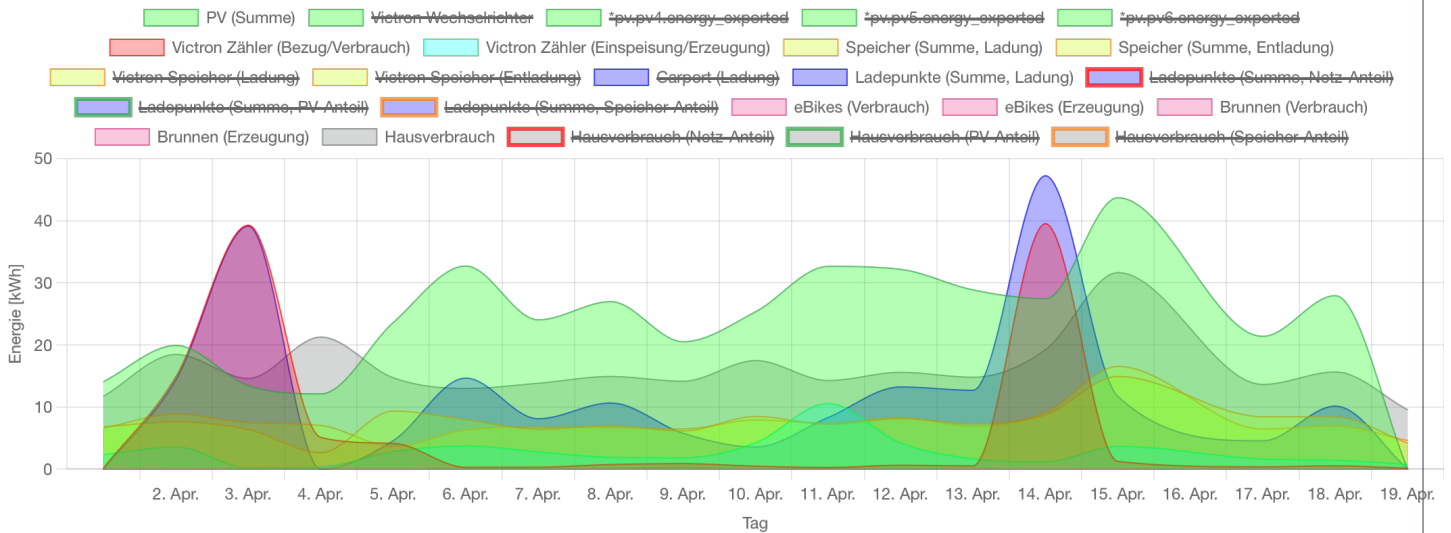
Monat

2024-04

—

+

Diagramm



Summen

Ladepunkte

Carport

Ladung

208,797

kWh

Entladung

0,000

kWh

Summe

Ladung

208,797

kWh

Entladung

0,000

kWh

Ladung (Netz-Anteil)

66,643

kWh

Ladung (PV-Anteil)

94,819

kWh

Ladung (Speicher-Anteil)



47.338

kWh


Ladung (Ladepunkt-Anteil)



0.000


kWh

Victron Zähler





Bezug/Verbrauch		109,613	kWh
Einspeisung/Erzeugung		48,871	kWh

Wechselrichter

Summe

Erzeugung		426,780	kWh
-----------	---	---------	-----

Victron Wechselrichter


Erzeugung		426,780	kWh
Erzeugung		0,000	kWh
Erzeugung		0,000	kWh
Erzeugung		0,000	kWh

Speicher

Summe



Ladung		136,207	kWh
Entladung		134,139	kWh

Victron Speicher



Ladung		136,207	kWh
Entladung		134,139	kWh

SmartHome-Geräte

eBikes

Verbrauch		0,658	kWh
Erzeugung		0,000	kWh

Brunnen

Verbrauch		0,624	kWh
Erzeugung		0,000	kWh

Verbrauch		288,543	kWh
Verbrauch (Netz-Anteil)		45,700	kWh
Verbrauch (PV-Anteil)		86,157	kWh
Verbrauch (Speicher-Anteil)		156,687	kWh
Verbrauch (Ladepunkt-Anteil)		0,000	kWh

Open Source made with love!

Jede Spende hilft die Weiterentwicklung von openWB voranzutreiben

Spenden